






Empfehlung Dekorbeläge

Bodenbeläge Grobauswahl

Diese Tabelle gibt die Möglichkeit einer ersten Eingrenzung der Belagsarten nach Ihren gewünschten spezifischen Eigenschaften.

Nach dieser Grobauswahl muss mit einem Spezialisten der am besten geeignete Belag (Technik, Anforderungen an den Untergrund, Gebrauchstauglichkeit, gewünschte Lebensdauer, Unterhalt und Ästhetik) evaluiert werden.

	Geeignet	Diese Beläge erfüllen alle Anforderungen an die technischen Belangen. Die Ästhetik spielt für die Bewertung eine wichtige Rolle.
	Geeignet, mit Einschränkung	Diese Beläge erfüllen nicht alle technischen oder ästhetischen Anforderungen.
	Ungeeignet	Diese Beläge erfüllen die technischen oder ästhetischen Anforderungen in wesentlichen Punkten nicht.

Belagsart	Anwendungsbereich								Anwendungsort		Oberflächen		Farbgebung	Untergrund
	Produktion	Lager	Garagen	Verkauf	Büro/Atelier	Wohnen	Nassräume	Schulung	Innen	Aussen	glatt	körnig	Möglichkeiten	Anforderungen
1. Zementgebundene Beläge														
° Hartbeton Kat. III Zementüberzug														mittel
° Hartbeton Kat. I und II														hoch
° Monobeton														tief
° Terrazzo														hoch
° Waschbeton														hoch
2. Zement-Kunstharzbeläge														
° Fließbeläge														hoch
° Mörtelbeläge														hoch
3. Calciumsulfatbeläge														
° Fließ-/Mörtelbeläge														tief
4. Kunstharzbeläge														
° Fließbeläge Polyurethan														hoch
° Fließbeläge Epoxy														hoch
° Fließbeläge MMA														hoch
° Einstreubeläge Polyurethan														hoch
° Einstreubeläge Epoxy														hoch
° Einstreubeläge MMA														hoch
° Mörtelbeläge PU-C														hoch
° Mörtelbeläge Epoxy														hoch
° Mörtelbeläge MMA														hoch
° Steinteppich														mittel
° PU-Gummigranulat														tief
5. Magnesia- + Steinholzbeläge														
° Steinholzbeläge														mittel
° Hartsteinholzbeläge														hoch
° Magnesiabeläge														hoch
6. Kaltbitumenbeläge														
° Kaltbitumenbeläge														mittel
7. Vermörtelungsbeläge														
° Vermörtelungsbeläge														mittel
8. Gussasphaltbeläge														
° Gussasphalt														tief
° Gussasphalt - Terrazzo														tief



Geeignet



Geeignet, mit Einschränkung



Ungeeignet